



CAMPAÑA CERO DEUDAS CERO FRAUDES
Avances Enero- 2011

- A la fecha se han recolectado 793 NIC de los 814 colaboradores que conforman esta Unidad Corporativa.

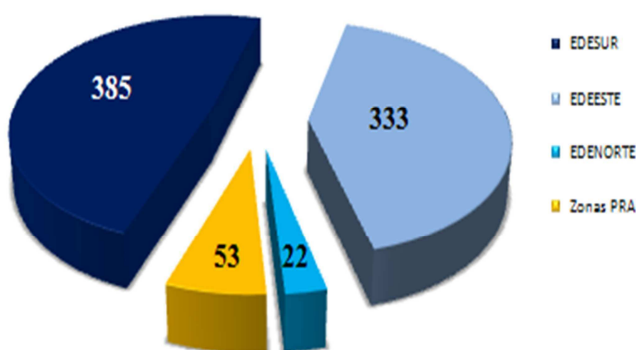
Recolecciones mensuales de NIC-resultados

Mes	Total de empleados	Cantidad NIC recolectados	%	Cantidad empleados al día	% del total recolectado	Retrasos	% de atrasos del total recolectado
Junio	824	715	87	660	92	55	8
Julio	821	785	96	779	99	6	1
Agosto	818	785	96	766	98	19	2
Septiembre	814	782	96	765	98	17	2
Octubre	807	776	96	753	97	23	3
Noviembre	803	776	97	761	98	15	2
Diciembre	811	784	97	763	97	21	3
Enero	814	793	97	771	97	22	3

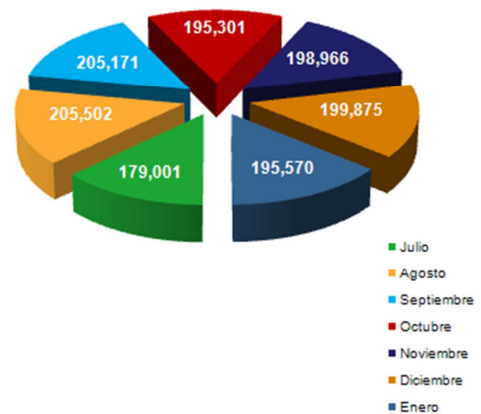
Distribución de consumo por Distribuidora

Detalle	NIC Recolectados								Consumo en KWH						
	Junio	Julio	Agos.	Sept.	Oct.	Nov.	Dic.	Ene- 2011	Julio	Agos.	Sept.	Oct.	Nov.	Dic.	Ene- 2011
EDESUR	361	370	370	369	371	379	383	385	116,885	145,333.05	142,100	133,933	139,469	138,081	137,227
EDEESTE	309	338	338	336	328	324	332	333	58,038	56,098	59,012	57,292	55,639	57,109	55,229
EDENORTE	27	27	27	27	27	22	22	22	4,078	4,071	4,059	4,076	3,858	4685	3,114
Zonas PRA	18	50	50	50	50	50	47	53	N/R	N/R	N/R	N/R	N/R	N/R	N/R
Total	768	785	785	782	776	775	784	793	179,001	205,502.05	205,171	195,301	198,966	199,875	195,570

Distribución de Colaboradores por EDE
31.01.2011



Comparativo Consumo Mensual en KWH
31.01.2011



1,379,386 Total KWH consumidos entre julio 2010 y enero 2011



CAMPAÑA CERO DEUDAS CERO FRAUDES Febrero- 2011

- A la fecha se han recolectado 787 NIC de los 808 colaboradores que conforman esta Unidad Corporativa.

Recoleciones mensuales de NIC-resultados

Mes	Total de empleados	Cantidad NIC recolectados	%	Cantidad empleados al día	% del total recolectado	Retrasos	% de atrasos del total recolectado
Junio	824	715	87	660	92	55	8
Julio	821	785	96	779	99	6	1
Agosto	818	785	96	766	98	19	2
Septiembre	814	782	96	765	98	17	2
Octubre	807	776	96	753	97	23	3
Noviembre	803	776	97	761	98	15	2
Diciembre	811	784	97	763	97	21	3
Enero	814	793	97	771	97	22	3
Febrero	808	787	97	767	97	20	3

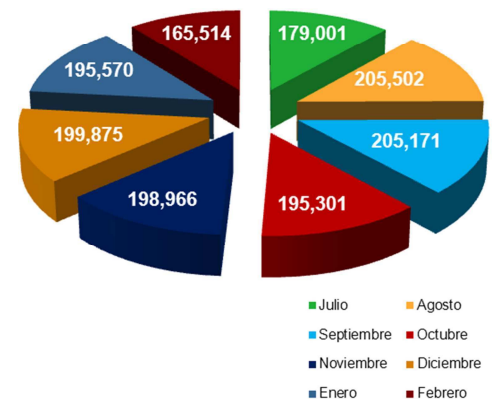
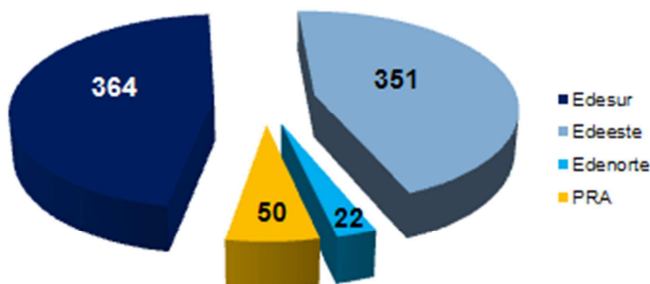
Distribución de consumo por Distribuidora

Detalle	NIC Recolectados									Consumo en KWH							
	Junio	Julio	Agos.	Sept.	Oct.	Nov.	Dic.	Ene-2011	Feb-2011	Julio	Agos.	Sept.	Oct.	Nov.	Dic.	Ene-2011	Feb- 2011
EDESUR	361	370	370	369	371	379	383	385	364	116,885	145,333.05	142,100	133,933	139,469	138,081	137,227	108,908
EDEESTE	309	338	338	336	328	324	332	333	351	58,038	56,098	59,012	57,292	55,639	57,109	55,229	53,022
EDENORTE	27	27	27	27	27	22	22	22	22	4,078	4,071	4,059	4,076	3,858	4,685	3,114	3,584
Zonas PRA	18	50	50	50	50	50	47	53	50	N/R	N/R	N/R	N/R	N/R	N/R	N/R	N/R
Total	768	785	785	782	776	775	784	793	787	179,001	205,502.05	205,171	195,301	198,966	199,875	195,570	165,514

Comparativo Consumo Mensual en KWH
28.02.2011

Distribución de Colaboradores

28.02.2011



1,544,900 Total KWH consumidos entre julio 2010 y febrero 2011



CAMPAÑA CERO DEUDAS CERO FRAUDES

Marzo - 2011

- A la fecha se han recolectado 774 NIC de los 795 colaboradores que conforman esta Unidad Corporativa.

Recoleciones mensuales de NIC-resultados

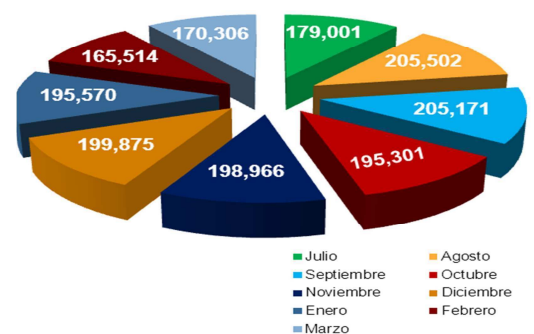
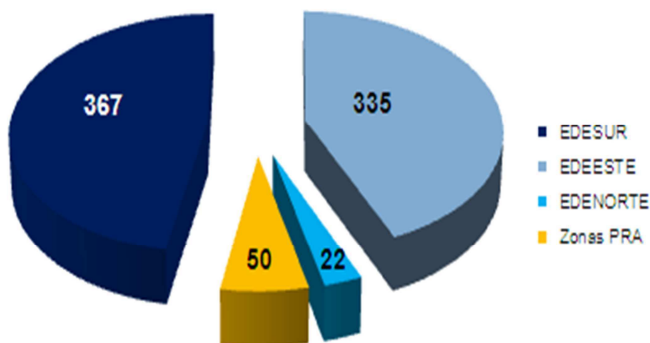
Mes	Total de empleados	Cantidad NIC recolectados	%	Cantidad empleados al día	% del total recolectado	Retrasos	% de atrasos del total recolectado
Junio	824	715	87	660	92	55	8
Julio	821	785	96	779	99	6	1
Agosto	818	785	96	766	98	19	2
Septiembre	814	782	96	765	98	17	2
Octubre	807	776	96	753	97	23	3
Noviembre	803	776	97	761	98	15	2
Diciembre	811	784	97	763	97	21	3
Enero	814	793	97	771	97	22	3
Febrero	808	787	97	767	97	20	3
Marzo	795	774	97	753	97	21	3

Distribución de consumo por Distribuidora

Detalle	NIC Recolectados										Consumo en KWH								
	Jun	Jul	Ago	Sept.	Oct.	Nov.	Dic.	Ene-2011	Feb-2011	Mar 2011	Jul	Agos.	Sept.	Oct.	Nov.	Dic.	Ene-2011	Feb 2011	Mar 2011
EDESUR	361	370	370	369	371	379	383	385	364	367	116,885	145,333.05	142,100	133,933	139,469	138,081	137,227	108,908	115,484
EDEESTE	309	338	338	336	328	324	332	333	351	335	58,038	56,098	59,012	57,292	55,639	57,109	55,229	53,022	51,202
EDENORTE	27	27	27	27	27	22	22	22	22	22	4,078	4,071	4,059	4,076	3,858	4685	3,114	3,584	3,620
Zonas PRA	18	50	50	50	50	50	47	53	50	50	N/R	N/R	N/R	N/R	N/R	N/R	N/R	N/R	N/R
Total	768	785	785	782	776	775	784	793	787	774	179,001	205,502.05	205,171	195,301	198,966	199,875	195,570	165,514	170,306

Comparativo Consumo Mensual en KWH
31.03.2011

Distribución de Colaboradores 31.03.2011



1,715,206 Total KWH consumidos entre julio 2010 y marzo 2011



CAMPAÑA CERO DEUDAS CERO FRAUDES
Abril - 2011

- A la fecha se han recolectado 786 NIC's de los 795 colaboradores que conforman esta Unidad Corporativa.

Recolecciones mensuales de NIC-resultados

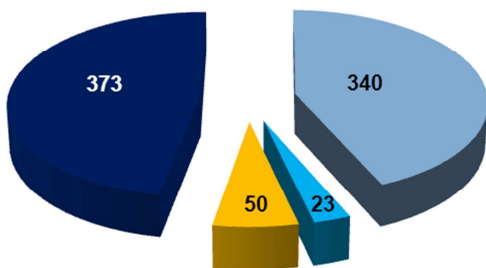
Mes	Total de empleados	Cantidad NIC recolectados	%	Cantidad empleados al día	% del total recolectado	Retrasos	% de atrasos del total recolectado
Junio	824	715	87	660	92	55	8
Julio	821	785	96	779	99	6	1
Agosto	818	785	96	766	98	19	2
Septiembre	814	782	96	765	98	17	2
Octubre	807	776	96	753	97	23	3
Noviembre	803	776	97	761	98	15	2
Diciembre	811	784	97	763	97	21	3
Enero	814	793	97	771	97	22	3
Febrero	808	787	97	767	97	20	3
Marzo	795	774	97	753	97	21	3
Abril	795	786	99	763	97	23	3

Distribución de consumo por Distribuidora

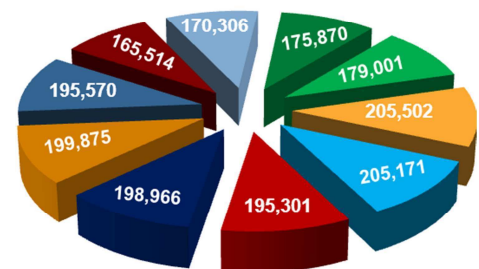
Detalle	NIC Recolectados											Consumo en KWH									
	Jun	Jul	Ago	Sept.	Oct.	Nov.	Dic.	Ene 2011	Feb 2011	Mar 2011	Abr 2011	Jul	Agos.	Sept.	Oct.	Nov.	Dic.	Ene 2011	Feb 2011	Mar 2011	Abr 2011
EDESUR	361	370	370	369	371	379	383	385	364	367	373	116,885	145,333	142,100	133,933	139,469	138,081	137,227	108,908	115,484	119,512
EDEESTE	309	338	338	336	328	324	332	333	351	335	340	58,038	56,098	59,012	57,292	55,639	57,109	55,229	53,022	51,202	52,559
EDENORTE	27	27	27	27	27	22	22	22	22	22	23	4,078	4,071	4,059	4,076	3,858	4685	3,114	3,584	3,620	3,799
Zonas PRA	18	50	50	50	50	50	47	53	50	50	50	N/R	N/R	N/R	N/R	N/R	N/R	N/R	N/R	N/R	N/R
Total	768	785	785	782	776	775	784	793	787	774	786	179,001	205,502	205,171	195,301	198,966	199,875	195,570	165,514	170,306	175,870

Comparativo Consumo Mensual en KWH
30.04.2011

Distribución de Colaboradores
30.04.2011



■ EDESUR ■ EDEESTE ■ EDENORTE ■ Zonas PRA



■ Julio ■ Agosto
■ Septiembre ■ Octubre
■ Noviembre ■ Diciembre
■ Enero ■ Febrero
■ Marzo ■ Abril

CAMPAÑA CERO DEUDAS CERO FRAUDES
Mayo- 2011

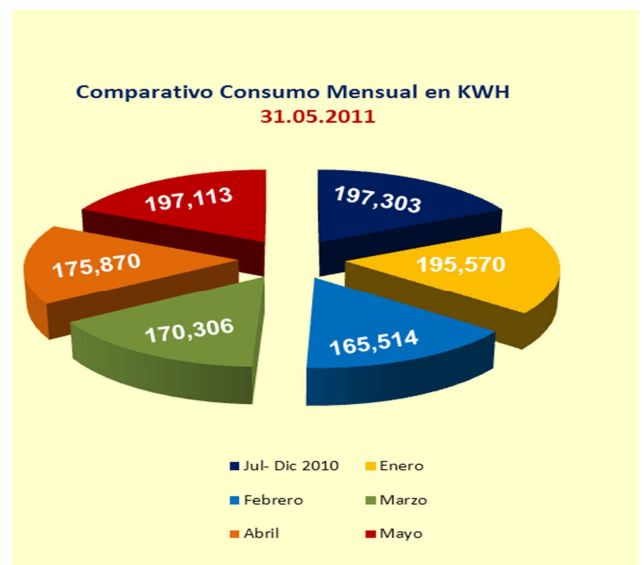
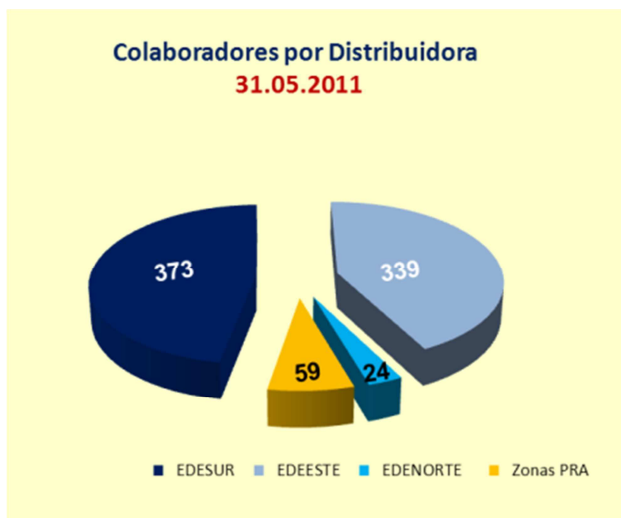
- A la fecha se han recolectado 771 NIC's de los 795 colaboradores que conforman esta Unidad Corporativa.

Recolecciones mensuales de NIC-resultados

Mes	Total de empleados	NIC recolectados	%	Empleados al día	% del total recolectado	Retrasos	% atrasos del total recolectado
Junio	824	715	87	660	92	55	8
Julio	821	785	96	779	99	6	1
Agosto	818	785	96	766	98	19	2
Septiembre	814	782	96	765	98	17	2
Octubre	807	776	96	753	97	23	3
Noviembre	803	776	97	761	98	15	2
Diciembre	811	784	97	763	97	21	3
Enero	814	793	97	771	97	22	3
Febrero	808	787	97	767	97	20	3
Marzo	795	774	97	753	97	21	3
Abril	795	786	99	763	97	23	3
Mayo	796	795	99	771	97	24	3

Distribución de consumo por Distribuidora

Detalle	NIC Recolectados						Consumo en KWH					
	Jul-Dic 2010	Ene 2011	Feb 2011	Mar 2011	Abr 2011	May 2011	Jul- Dic 2010	Ene 2011	Feb 2011	Mar 2011	Abr 2011	May 2011
EDESUR	383	385	364	367	372	373	138,081	137,227	108,908	115,484	119,512	126,557
EDEESTE	332	333	351	335	339	339	57,109	55,229	53,022	51,202	52,559	66,736
EDENORTE	22	22	22	22	23	24	4685	3,114	3,584	3,620	3,799	3,820
Zonas PRA	47	53	50	50	50	59	N/R	N/R	N/R	N/R	N/R	N/R
Total	784	793	787	774	784	795	199,875	195,570	165,514	170,306	175,870	197,113



CAMPAÑA CERO DEUDAS CERO FRAUDES

Junio- 2011

- A la fecha se han recolectado 794 NIC's de los 795 colaboradores que conforman esta Unidad Corporativa, solamente resta un empleado de la Dirección Jurídica que se encuentra realizando estudio de maestría en España.

Recoleciones mensuales de NIC-resultados

Mes	Total de empleados	NIC recolectados	%	Empleados al día	% del total recolectado	Retrasos	% atrasos del total recolectado
Junio	824	715	87	660	92	55	8
Julio	821	785	96	779	99	6	1
Agosto	818	785	96	766	98	19	2
Septiembre	814	782	96	765	98	17	2
Octubre	807	776	96	753	97	23	3
Noviembre	803	776	97	761	98	15	2
Diciembre	811	784	97	763	97	21	3
Enero	814	793	97	771	97	22	3
Febrero	808	787	97	767	97	20	3
Marzo	795	774	97	753	97	21	3
Abril	795	786	99	763	97	23	3
Mayo	796	795	99	771	97	24	3
Junio	796	795	99	769	97	26	3

Distribución de consumo por Distribuidora

Detalle	NIC Recolectados						Consumo en KWH					
	Jul- Dic 2010	Ene 2011	Feb 2011	Mar 2011	Abr 2011	May 2011	Jul- Dic 2010	Ene 2011	Feb 2011	Mar 2011	Abr 2011	May 2011
EDESUR	383	385	364	367	372	373	138,081	137,227	108,908	115,484	119,512	126,557
EDEESTE	332	333	351	335	339	339	57,109	55,229	53,022	51,202	52,559	66,736
EDENORTE	22	22	22	22	23	24	4685	3,114	3,584	3,620	3,799	3,820
Zonas PRA	47	53	50	50	50	59	N/R	N/R	N/R	N/R	N/R	N/R
Total	784	793	787	774	784	795	199,875	195,570	165,514	170,306	175,870	197,113

